

PAWNEE

GENERATORI DI VAPORE
CON GRUPPO ASPIRANTE

MADE IN ITALY



MINI PAWNEE

DATI TECNICI

Alimentazione: 220/240 V - 50/60 Hz -16 A
Motore di aspirazione: 1000 W
Potenza resistenza caldaia: 1800 W
Pressione vapore: 4,5 ± 0,3 Bar
Temperatura vapore in caldaia: 150°
Capacità caldaia: 2,6 L
Capacità serbatoio di recupero: 9 L
Alimentazione pannello di controllo: 12 V
Lunghezza cavo alimentazione: 6 m

DIMENSIONI

Altezza: 534 mm
Larghezza: 393 mm
Profondità: 430 mm
Peso a secco: 13 kg



PAWNEE

DATI TECNICI

Alimentazione: 220/240 V - 50/60 Hz -16 A
Motore di aspirazione: 1000 W
Potenza resistenza caldaia: 2000 W
Pressione vapore: 5,0 ± 0,3 Bar
Temperatura vapore in caldaia: 160°
Capacità caldaia: 3 L
Capacità serbatoio di recupero: 9 L
Alimentazione pannello di controllo: 12 V
Lunghezza cavo alimentazione: 6 m

DIMENSIONI

Altezza: 748 mm
Larghezza: 412 mm
Profondità: 472 mm
Peso a secco: 15 kg



SGRASSA
DISINFETTA
ASCIUGA

SPAZZA
LAVA
ASCIUGA

PAWNEE/R

DATI TECNICI

Alimentazione: 230 V - 50/60 Hz -16 A
Motore di aspirazione: 1000 W
Potenza resistenza caldaia: 2000 W
Pressione vapore: 5,0 ± 0,3 Bar
Temperatura vapore in caldaia: 160°
Capacità caldaia: 3 L
Capacità serbatoio di recupero: 9 L
Serbatoio acqua ricarica: 4,8 L
Serbatoio detergente: 1 L
Alimentazione pannello di controllo: 12 V
Lunghezza cavo alimentazione: 6 m

DIMENSIONI

Altezza: 748 mm
Larghezza: 412 mm
Profondità: 472 mm
Peso a secco: 17 kg

OPTIONAL
DETERGENTE

OPTIONAL
ACQUA
CALDA



BLACK HAWK

DATI TECNICI

Alimentazione: 230 V - 50/60 Hz -16 A
Motore di aspirazione: 1200 W
Potenza resistenza caldaia: 2200 + 1200 W
Pressione vapore: 6,0 ± 0,3 Bar
Temperatura vapore in caldaia: 175°
Capacità caldaia: 5 L
Capacità serbatoio di recupero: 9 L
Alimentazione pannello di controllo: 12 V
Lunghezza cavo alimentazione: 6 m

DIMENSIONI

Altezza: 785 mm
Larghezza: 435 mm
Profondità: 548 mm
Peso a secco: 19 kg



SETTORI DI UTILIZZO



CANTINE VITIVINICOLE



CAR WASH



RISTORAZIONE



OFFICINE



INDUSTRIA FARMACEUTICA



PANIFICAZIONE E
PASTICCERIA



HOTEL, SPA, RESORT



TRASPORTI PUBBLICI

DETTAGLI



SMART
DISPLAY



LED LINE
PROJECT



EXCLUSIVE
DESIGN



ERGONOMIC
BODY

BLACK HAWK/R

DATI TECNICI

Alimentazione: 230 V - 50/60 Hz -16 A
Motore di aspirazione: 1200 W
Potenza resistenza caldaia: 2200 + 1200 W
Pressione vapore: 6,0 ± 0,3 Bar
Temperatura vapore in caldaia: 175°
Capacità caldaia: 5 L
Capacità serbatoio di recupero: 9 L
Serbatoio acqua ricarica: 4,8 L
Serbatoio detergente: 1 L
Alimentazione pannello di controllo: 12 V
Lunghezza cavo alimentazione: 6 m

DIMENSIONI

Altezza: 785 mm
Larghezza: 435 mm
Profondità: 548 mm
Peso a secco: 23,7 kg

OPTIONAL
DETERGENTE

OPTIONAL
ACQUA
CALDA



TUTTI I GENERATORI
DI VAPORE



RISPETTANO
LA NORMATIVA

HACCP

**GARANTITI
2 ANNI***

*per la caldaia la garanzia
si estende a 5 anni

**PROGETTATI E
COSTRUITI IN ITALIA**



TRE OPERAZIONI IN UNA - EROGA VAPORE FINO A 175° E LAVI QUALSIASI SUPERFICIE, ASPIRANDO POLVERE, LIQUIDI E SOLIDI

ACCESSORI

MINI PAWNEE

- A:** Scopa pavimento 300 mm
A1. Telaio setolato 300 mm
A2. Telaio gommato 300 mm
A3. Telaio moquette 300 mm
B: Tergi vetro 250 mm
C: Spazzolini Ø 30
C1. N° 3 spazzolini nylon
C2. N° 1 spazzolino acciaio
C3. N° 1 spazzolino ottone
D: Bocchetta 150 mm
D1. Inserto nylon 150 mm
D2. Inserto gommato 150 mm
E: Bocchetta trasparente
F: Fiale anticalcare
G: Set accessori
G1. Flacone Multigrass
G2. Spruzzatore
G3. Lancia vapore
G4. Sturalavandini
G5. Bocchetta 80 mm
G6. Imbuto di rabbocco
G7. Lancia piatta
G8. Ghiera
G9. Molla per ghiera
H1: Impugnatura
H2: Prolunghe rigide

PAWNEE PAWNEE/R

- A:** Scopa pavimento 430 mm
A1. Telaio setolato 430 mm
A2. Telaio gommato 430 mm
A3. Telaio moquette 430 mm
B: Tergi vetro 250 mm
C: Spazzolini Ø 30
C1. N° 4 spazzolini nylon
C2. N° 1 spazzolino acciaio
C3. N° 1 spazzolino ottone
D: Bocchetta 150 mm
D1. Inserto nylon 150 mm
D2. Inserto gommato 150 mm
E: Bocchetta trasparente
F: Fiale anticalcare
G: Set accessori
G1. Novaltec Multigrass
G2. Spruzzatore
G3. Lancia vapore
G4. Sturalavandini
G5. Bocchetta 80 mm
G6. Imbuto di rabbocco
G7. Lancia piatta
G8. Ghiera
G9. Molla per ghiera
H1: Impugnatura
H2: Prolunghe rigide

BLACK HAWK BLACK HAWK/R

- A:** Scopa pavimento 430 mm
A1. Telaio setolato 430 mm
A2. Telaio gommato 430 mm
A3. Telaio moquette 430 mm
B: Tergi vetro 250 mm
C: Spazzolini Ø 30
C1. N° 4 spazzolini nylon
C2. N° 4 spazzolini acciaio
C3. N° 4 spazzolini ottone
D: Bocchetta 150 mm
D1. Inserto nylon 150 mm
D2. Inserto gommato 150 mm
E: Bocchetta trasparente
F: Fiale anticalcare
G: Set accessori
G1. Novaltec Multigrass
G2. Spruzzatore
G3. Lancia vapore
G4. Sturalavandini
G5. Bocchetta 80 mm
G6. Imbuto di rabbocco
G7. Lancia piatta
G8. Ghiera
G9. Molla per ghiera
H1: Impugnatura
H2: Prolunghe rigide
N3: Spazzolino nylon Ø 60



ACCESSORI OPZIONALI


- I:** Inserto setolato ottone 150 mm
I1. Spazzolino acciaio 150 mm
I2. Spazzolino ottone 150 mm
L: Detergente Clean Calc
L1. Bottiglia Clean Calc
L2. Tanica 5 L Clean Calc
M: Kit solo vapore
N: Spazzolini Ø 60
N1. Spazzolino ottone
N2. Spazzolino acciaio
N3. Spazzolino nylon
O: Lancia aspiravapore con ugello
P: Pennello aspiravapore setola morbida



H1



H2



A



B



C



D



E



F



G



G



I



L



M



N

N1

N2

N3

O

P

OPTIONAL



Alcune immagini della nostra sede Novaltec Group a Scorzè - VE



Novaltec Group dal 1994 opera con professionalità nel settore della produzione e distribuzione di generatori di vapore con aspirazione di macchine e attrezzature per la pulizia industriale.

Azienda da sempre innovativa, utilizza tecnologie all'avanguardia per offrire macchine con prestazioni superiori, un notevole comfort d'uso e altissimi standard di sicurezza (CE).

La sua competenza e la grande conoscenza del settore ne fanno un'azienda leader, sia sul piano produttivo, sia nella capacità gestionale di una notevole rete commerciale, tenendosi sempre in stretto contatto con le esigenze e con le problematiche dell'utilizzatore finale.

Percorri il tour virtuale all'interno dell'azienda con Google Maps inserendo nella finestra di ricerca l'indirizzo Novaltec.

OZOSANY 3.5 - 7.0

DATI TECNICI OZOSANY 3.5

Portata ventola: 28.3 LT/min. - 1700 LT/h
Spazio massimo sanificabile: 360 - 420 m³
Tecnologia: piastra
Gas sorgente: aria
Raffreddamento: aria
Tensione alimentazione: 220 - 240 V - 60 Hz
Potenza: 75 W max
Produzione ozono: 3.5 gr/h

DATI TECNICI OZOSANY 7.0

Portata ventola: 28.3 LT/min. - 1700 LT/h
Spazio massimo sanificabile: 720 - 840 m³
Tecnologia: piastra
Gas sorgente: aria
Raffreddamento: aria
Tensione alimentazione: 220 - 240 V - 60 Hz
Potenza: 125 W max
Produzione ozono: 7.0 gr/h

DIMENSIONI MACCHINA

Altezza: 250 mm
Larghezza: 200 mm
Profondità: 285 mm
Peso: 5,5 kg



Novaltec Group s.r.l
Via Pier Santi Mattarella, 28
30030 Gardigiano di Scorzè
Venezia
T +39 041 449949
F +39 041 5830575

info@novaltecgroupp.com
www.novaltecgroupp.com

Seguici su:

AMBIENTI DI UTILIZZO

